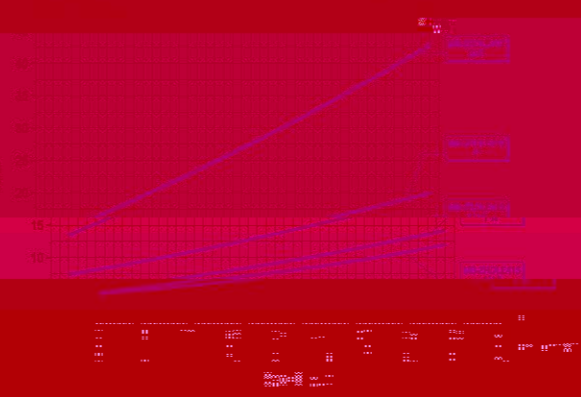




BT35/40/100GLR 四段工业燃气 / 轻油炉灶灶具


BT35/40/100GLR 四段工业燃气 / 轻油炉灶灶具




额定功率 (kW)	额定流量 (m³/h)	额定压力 (bar)	最大流量 (m³/h)	最大压力 (bar)	过流保护	防回火保护	熄火保护	其它
35	10	0.02	15	0.05	是	是	是	是
40	12	0.02	18	0.05	是	是	是	是
100	30	0.02	45	0.05	是	是	是	是

BT35/40/100GLR 四段工业燃气 / 轻油炉灶灶具

网络编号(型号)	最小压力	额定压力	最大压力	过流保护	防回火保护	熄火保护	其它
BT35GLR	0.02	0.02	0.05	是	是	是	是
BT40GLR	0.02	0.02	0.05	是	是	是	是
BT100GLR	0.02	0.02	0.05	是	是	是	是





型号	额定功率 (kW)	额定流量 (m³/h)	额定压力 (bar)	最大流量 (m³/h)	最大压力 (bar)	过流保护	防回火保护	熄火保护	其它
BT35GLR	35	10	0.02	15	0.05	是	是	是	是
BT40GLR	40	12	0.02	18	0.05	是	是	是	是
BT100GLR	100	30	0.02	45	0.05	是	是	是	是



型号	额定功率 (kW)	额定流量 (m³/h)	额定压力 (bar)	最大流量 (m³/h)	最大压力 (bar)	过流保护	防回火保护	熄火保护	其它
BT35GLR	35	10	0.02	15	0.05	是	是	是	是
BT40GLR	40	12	0.02	18	0.05	是	是	是	是
BT100GLR	100	30	0.02	45	0.05	是	是	是	是

型号	额定功率 (kW)	额定流量 (m³/h)	额定压力 (bar)	最大流量 (m³/h)	最大压力 (bar)	过流保护	防回火保护	熄火保护	其它
BT35GLR	35	10	0.02	15	0.05	是	是	是	是
BT40GLR	40	12	0.02	18	0.05	是	是	是	是
BT100GLR	100	30	0.02	45	0.05	是	是	是	是



型号	额定功率 (kW)	额定流量 (m³/h)	额定压力 (bar)	最大流量 (m³/h)	最大压力 (bar)	过流保护	防回火保护	熄火保护	其它
BT35GLR	35	10	0.02	15	0.05	是	是	是	是
BT40GLR	40	12	0.02	18	0.05	是	是	是	是
BT100GLR	100	30	0.02	45	0.05	是	是	是	是

型号	额定功率 (kW)	额定流量 (m³/h)	额定压力 (bar)	最大流量 (m³/h)	最大压力 (bar)	过流保护	防回火保护	熄火保护	其它
BT35GLR	35	10	0.02	15	0.05	是	是	是	是
BT40GLR	40	12	0.02	18	0.05	是	是	是	是
BT100GLR	100	30	0.02	45	0.05	是	是	是	是